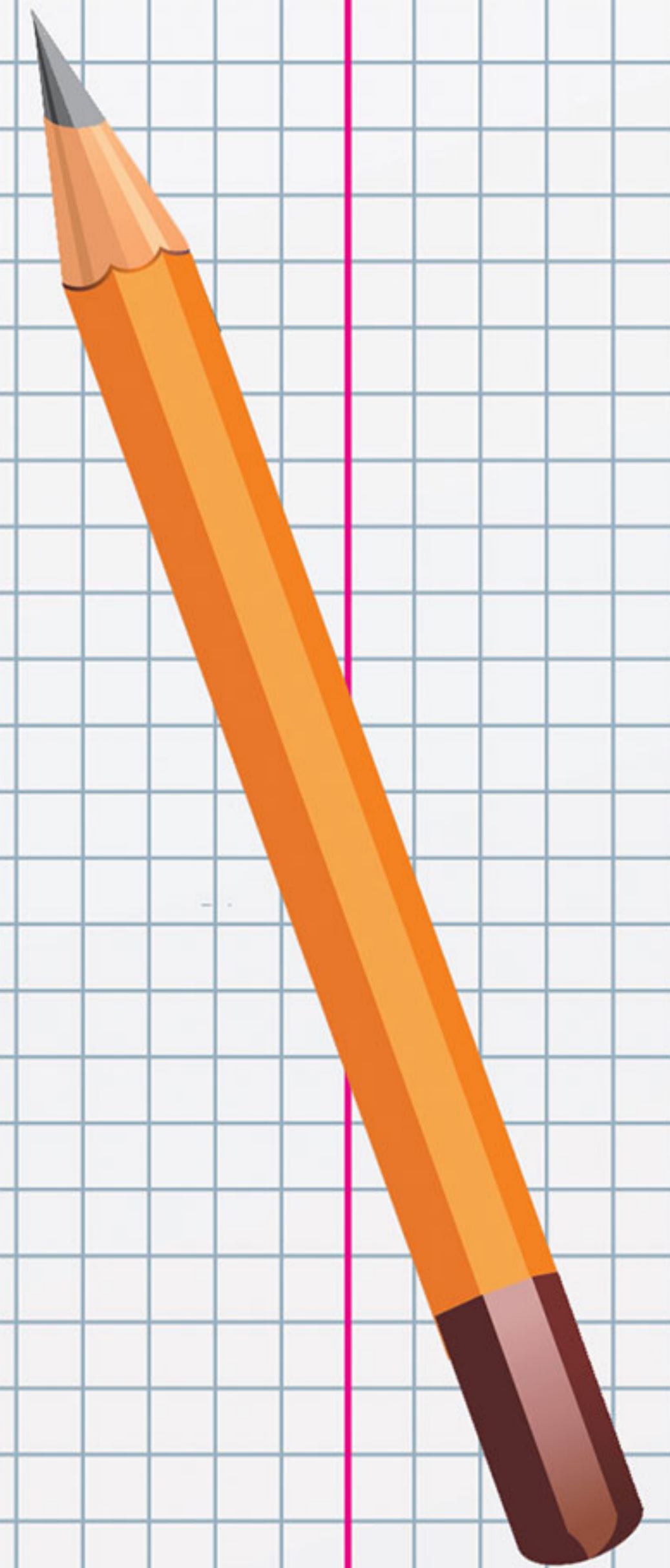
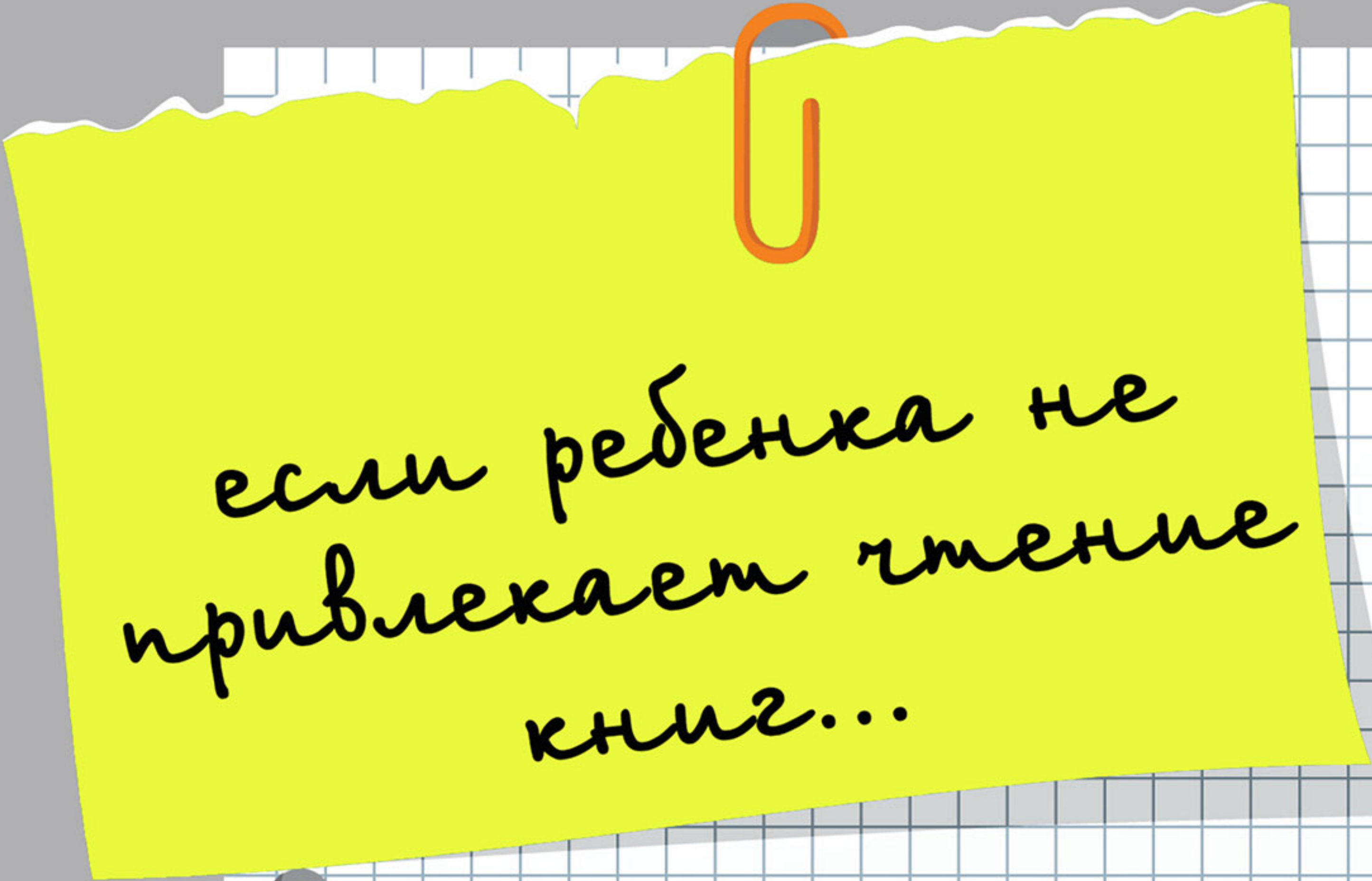



Родителям
на заметку

ЧТО ДЕЛАТЬ
ЕСЛИ...





если ребенка не
привлекает чтение
книг...



В настоящее время на прилавках книжных магазинов появилось огромное количество красочных интересных детских книг. Иногда родители покупают их еще задолго до рождения ребенка.

Некоторые дети уже в год (а некоторые и раньше) живо интересуются книгами, подолгу листают их, рассматривают картинки, слушают, как взрослые читают. Но бывает и так, что малыш ни за что не соглашается сидеть и терпеливо слушать читаемую ему сказку или историю.

Причин здесь может быть несколько: ребенок устал, взрослый слишком быстро (или медленно) читает, содержание книги непонятно, иллюстрации в книге тусклые, непривлекательные.


Можно превратить процесс чтения книг в увлекательное занятие, во время которого малыш исполняет активную роль.

Нужно показать ребенку, что книга - это не просто предмет, который купили в магазине, а результат Вашего с ним взаимодействия, игры. И ребенку предлагается сочинить вместе с Вами текст (если малыш уже умеет разговаривать) и стать главным героем новой книги.

Тема книги может быть выбрана любая, но обязательно связанная с ежедневными занятиями ребенка. Если у него существует какая-то проблема (например, ребенок не хочет ходить в детский сад, не желает расставаться с соской и др.), то сделанная вместе с ним книга поможет ему и Вам.

Например, сделайте книгу, скрепив несколько пластиковых папок-карманов в скоросшивателе. На одной из получившихся страниц нарисуйте (или вложите фотографию), как ребенок утром идет в детский сад. Пусть ребенок придумает текст для этой странички, например, такой: "Дашенька идет по дорожке в садик".

Поместите этот текст либо на соседней странице, либо там же, под картинкой или фотографией. На следующей странице нарисуйте детский сад, ребенок придумает простые слова к этому рисунку (например: вот детский сад). Далее могут быть размещены рисунки детей, воспитателей, игрушек, завтрака и др, в зависимости от проблемы, которую Вам предстоит решить.



если ребенка не
привлекает чтение
книг...

Если же Вы решили воспользоваться готовой книгой, приобретенной в магазине, постарайтесь, чтобы она соответствовала потребностям и возможностям Вашего ребенка.

Книга должна быть прочной (лучше, если страницы будут толстыми), с простыми четкими рисунками, которые доступны для понимания ребенку. Содержание книги тоже должно быть простым, коротким, желательно, чтобы текст был рифмованным, с повторяющимися элементами. Если даже такая книга пока еще трудна для восприятия Вашего ребенка, на первых порах не читайте ее, а пересказывайте, сокращая текст.

Не заставляйте ребенка насильно слушать книги. Может быть, он просто еще слишком мал и для него в данное время важнее научиться играть в мяч (в машинки, в куклы), даже если соседский ребенок того же возраста уже давно слушает подобные книги.

ИТАК:

1. Заинтересуйте ребенка. Сочините книгу вместе с ним сами.
2. Сделайте его героем книги.
3. Покупайте книги прочные, короткие, с рифмой, с повторами.
4. Не заставляйте ребенка слушать книги против его воли.
5. Выбирайте книги в соответствии с возрастом и возможностями ребенка.

